

HDC/MDC

Tool Cabinet Heavy Duty

專業高荷重型/中荷重型
工具櫃系列



高效率工作空間的提升關鍵 超過30年的極限品質 耐用見證

■ 特色說明 Features



高荷重滑軌



整腳座可
水平調整



可選配
耐重輪



抽屜內附
隔板/槽片



耐刮烤漆
10倍防鏽



建議安全荷重
平均承載



結構專利



SGS專業測試
高荷重承載能力

■ 型號辨識說明 Model Identification Note

HDC-07 51C+W50

重型櫃“H”

櫃體高度代碼

07 =700 mm

10 =1000 mm

12 =1200 mm

加輪組

背掛組合

MDC-10 71T

中型櫃“M”

櫃體高度代碼

10 =1000 mm

抽屜數

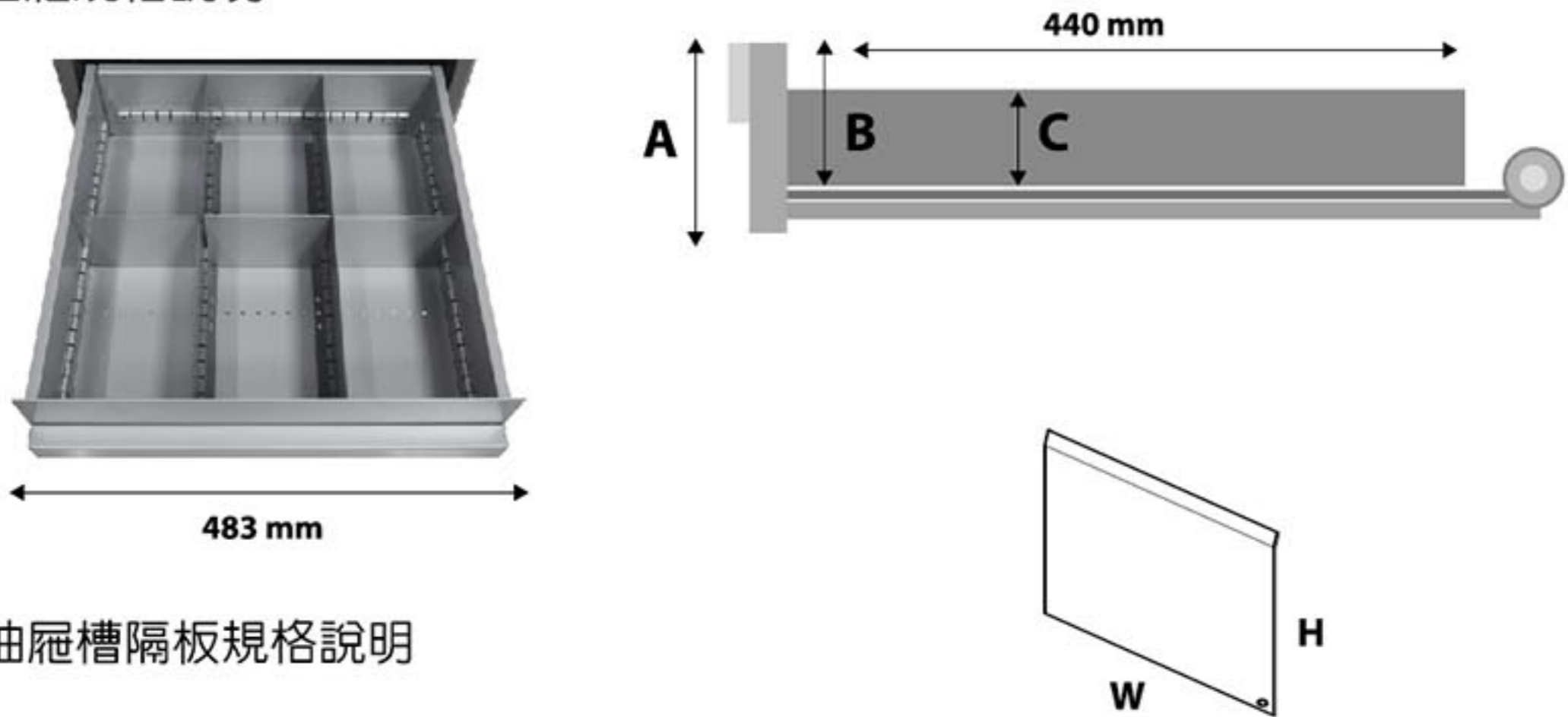
T 複式滑軌抽屜

200kg
抽屜安全荷重

中型櫃滑軌
50kg
抽屜安全荷重

重型櫃滑軌
100kg
抽屜安全荷重

■ 抽屜規格說明 Features



■ 抽屜槽隔板規格說明

工具櫃抽屜尺寸表

(mm)

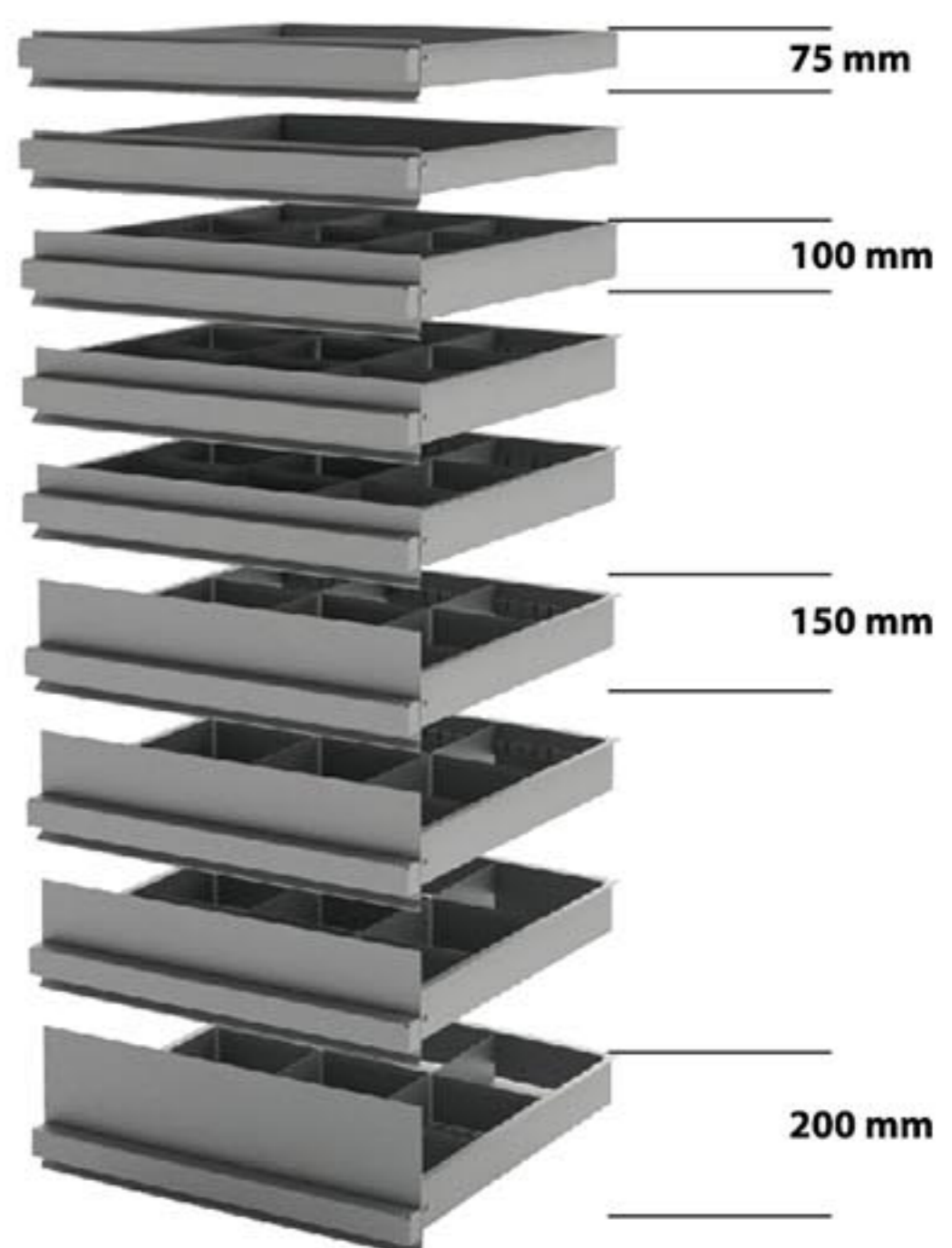
A	B	C
75	58	50
100	83	75
150	133	125
200	183	125

抽屜槽隔板尺寸表

(mm)

型號	適用抽屜高度	尺寸
IB-3S	75	140Wx43H
IB-4S	100	140Wx68H
IB-6S	150/200	140Wx118H
IB-6L	150/200	214Wx118H

- 4種抽屜高度搭配櫃體組合，抽屜高**75 / 100 / 150 / 200 mm**
- 單式滑軌每抽荷重**100kg**，中荷重型工具櫃每抽荷重**50kg**
- 複式滑軌(T)抽屜荷重**200kg**，可**100%**全開
- 抽屜使用**1.2mm**冷軋鋼板，經磷酸鹽處理後再粉體烤漆防銹效果佳
- 第一抽屜附分類盒其餘抽屜附隔板與槽片組合運用配置適當分隔空間
- 抽屜四周設有隔槽，可配合槽隔板及隔板作適當分隔空間
- 抽屜滑軌使用**3mm**鋼板，並配合軸承滑動順暢



OA 樹德櫃

SC 置物櫃

HDC 重型櫃

ST 零件櫃

FO 快取盒

CT 工具車

HB 整理盒

TB 工具箱

SH 輕辦公

DD 文具整理

MB 居家收納

MTO 接單生產

重型工具櫃特色 Features




- 3款櫃體高 700 / 1000 / 1200 mm
- 櫃體底部附有水平調整腳，保護櫃體及調整水平
- 連桿式鎖具上鎖及抽屜全部上鎖
- 把手附安全扣，未經開啓不會滑出掉落
- 櫃體四周導角，無銳角提升安全及防撞功能
- 抽屜把手外緣與櫃體平整
- 可選複式滑軌(T)抽屜荷重**200kg**，可**100%**全開




⚠ 選購 複式滑軌，產品型號後+(T)

HDC 高荷重型工具櫃


高度=120cm




HT-1261 (47-01)
547W x 600D x 1200H mm




HT-1271 (47-02)
547W x 600D x 1200H mm




HT-1272 (47-03)
547W x 600D x 1200H mm



HT-1281 (47-04)
547W x 600D x 1200H mm



HT-1291 (47-05)
547W x 600D x 1200H mm



HT-1210 (47-06)
547W x 600D x 1200H mm

OA 樹德櫃

SC 置物櫃

HDC 重型櫃

ST 零件櫃

FO 快取盒

CT 工具車

HB 整理盒

TB 工具箱

SH 輕辦公


DD 文具整理

MB 居家收納


MTO 接單生產

MDC / MDC 高荷重型/中荷重型工具櫃


高度=100cm



HDC-1051 (48-01)
MDC-1051 (48-02)
547W x 600D x 1000H mm




HDC-1061 (48-03)
MDC-1061 (48-04)
547W x 600D x 1000H mm



HDC-1062 (48-05)
547W x 600D x 1000H mm



HDC-1071 (48-06)
MDC-1071 (48-07)
547W x 600D x 1000H mm



HDC-1072 (48-08)
547W x 600D x 1000H mm



HDC-1091 (48-09)
MDC-1091 (48-10)
547W x 600D x 1000H mm

HDC / MDC 高荷重型/中荷重型工具櫃

高度=70cm



HDC-0741 (48-11)
MDC-0741 (48-12)
547W x 600D x 700H mm



HDC-0742 (48-13)
547W x 600D x 700H mm



HDC-0751 (48-14)
MDC-0751 (48-15)
547W x 600D x 700H mm



HDC-0752 (48-16)
MDC-0752 (48-17)
547W x 600D x 700H mm



HDC-0761 (48-18)
MDC-0761 (48-19)
547W x 600D x 700H mm



HDC-0771 (48-20)
547W x 600D x 700H mm

- OA 樹德櫃
- SC 置物櫃
- HDC 重型櫃**
- ST 零件櫃
- FO 快取盒
- CT 工具車
- HB 整理盒
- TB 工具箱
- SH 輕辦公
- DD 文具整理
- MB 居家收納
- MTO 接單生產